

Chers futurs élèves de l'EFPMO,

Cette 9ème session marque un tournant dans l'histoire de notre école.


Entre autres nouveautés que vous découvrirez, vous allez passer un certain nombre de tests pour **évaluer vos connaissances** !...

Pour cela, nous utilisons l'outil en ligne SOCRATIVE dont certains d'entre vous connaissent peut être déjà l'existence. Cet outil est accessible soit par Internet (<http://www.socrative.com>), soit à l'aide d'une application *Android* ou *iPhone*. Il est totalement gratuit et **vous n'aurez aucun compte personnel à créer**.

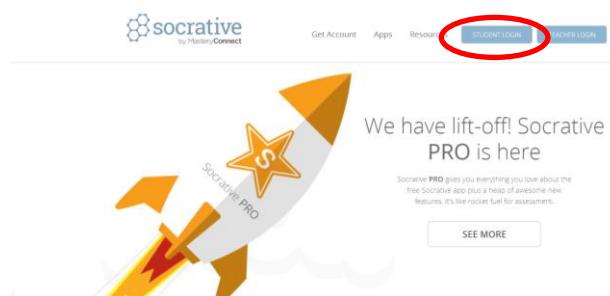
La première épreuve que vous aurez à faire via SOCRATIVE sera ouverte dès le jeudi 15 juin. **Elle devra être terminée le dimanche 18 juin à 20h** et servira à tester vos connaissances sur le **pré-requis**, consultable sur le site de l'EFPMO.

Voilà la procédure à suivre.

1. Installez sur votre tablette/iphone/smartphone l'application "**Socrative Student**" (attention : "Student" pas "Teacher" ...), disponible via *Google Play* ou *AppStore*.



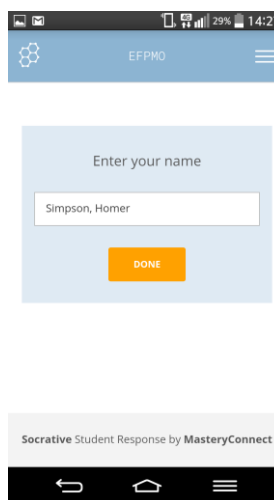
Si vous ne souhaitez pas installer cette application (bien que nous vous le conseillions vivement), vous pouvez vous rendre sur [www.socrative.com](http://www.socrative.com) et sélectionner : login/student login.



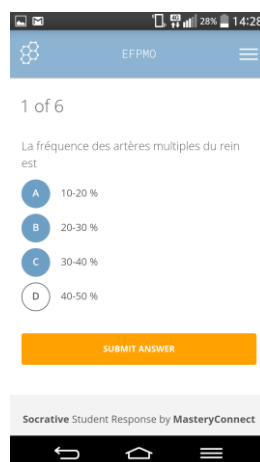
2. Une fois l'application lancée (ou la page 'student login' atteinte), entrez le nom de la salle : **EFPMO** (oui, je sais, on n'a pas beaucoup d'imagination...). Avant de cliquer sur "JOIN" vous avez la possibilité de changer la langue à l'aide du petit drapeau : français par exemple (quoique le coréen c'est sympa aussi).



3. Entrez votre nom et prénom au format [Nom, Prénom].

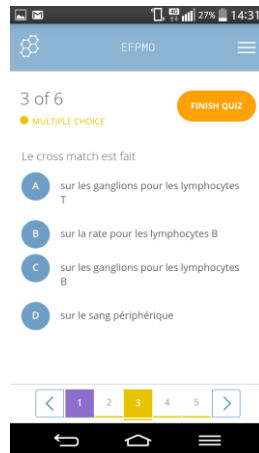


4. Répondez aux questions en cliquant sur les réponses qui vous semblent exactes. Les questions sont de type Vrai/Faux (mauve) ou QCS/QCM (orange). Pour les QCS, vous ne pourrez cocher qu'une seule réponse. Pour les QCM, le nombre de réponses cochées ne peut être supérieur au nombre de réponses exactes : par exemple, s'il y a 3 réponses exactes sur les 5, vous pourrez en cocher 1, 2 ou 3 mais ni 4 ni 5 (on est vache mais pas méchant, quand même !).



Après avoir répondu à une question, passez simplement à la suivante, en cliquant SUBMIT ANSWER.

Pour la première épreuve (pré-requis), vous ne pouvez pas naviguer à votre guise entre les questions ni revenir en arrière. Pour d'autres épreuves (comme l'évaluation finale 🦹), vous aurez le droit de naviguer entre les différentes questions et de modifier éventuellement vos réponses avant de soumettre définitivement votre copie. Dans ce cas, une barre de progression sera affichée au bas de la page : les questions auxquelles vous avez répondu seront en pleine couleur.



Dans ce cas également, il faudra mettre fin à l'épreuve vous-même en soumettant votre « copie » à l'aide du bouton FINISH QUIZZ en haut à droite de l'écran.

Nous vous souhaitons une bonne et agréable formation EFP MO 2017 !

Amitiés,

Le comité pédagogique.